

# COME UTILIZZARE IL METRONOMO

## (1) PER INIZIARE:

Caricare la chiave di carica nella direzione del segno della freccia e spingere il pendolo verso sinistra oppure verso destra per impostare la tonalità.

## (2) PER IMPOSTARE IL TEMPO:

Spostare il peso di slittamento su e giù e impostare la parte superiore sul quadrante.

## (3) PER IMPOSTARE LA TONALITÀ:

Girare il selezionatore del tono della campanella e regolare accuratamente la divisione a 2,3,4,6 oppure 8.

## (4) DOPO L'UTILIZZO:

Far slittare il peso verso il centro oppure verso la parte superiore del pendolo e mettere la custodia.

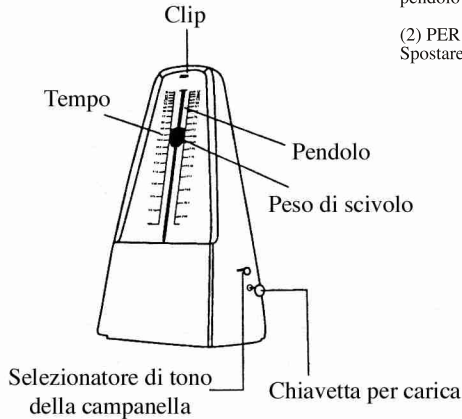
## (5) AVVERTENZA:

Non dimenticare mai di mettere la custodia dopo l'utilizzo.

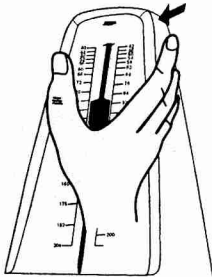
Evitare di utilizzare e tenere in luogo polveroso o umido.

Se dovete lubrificare il metronomo utilizzate solo olio di alta qualità per orologeria

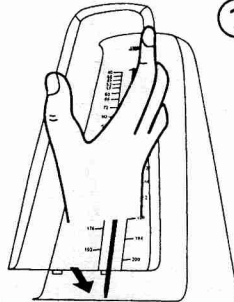
Per pulire il metronomo, non utilizzare mai liquidi volatili e neppure prodotti chimici.



OPEN



CLOSE



1

2

